

## GESTION DES DÉCHETS D'EMBALLAGE

### Recycler les emballages usagés avec la filière SOVEEA ADIVALOR

Pour bénéficier du service de collecte gratuit des emballages portant le pictogramme ci-contre, il convient :

- de vider complètement les emballages (la présence de résidus de produits rend le recyclage impossible),
- de contacter son distributeur ou de consulter le site [www.adivalor.fr](http://www.adivalor.fr) , pour connaître les modalités de collecte, notamment les dates et lieux.



### Recyclage des Big bags

Secouez le big bag et videz-le intégralement de tout contenu  
Si les agrafes sont métalliques, enlevez-les.




Posez le big bag à plat, sur une surface plane et propre, et pliez-le en 3, avec l'anse à l'intérieur



Faites un fagot avec 10 big bags pliés et attachez avec de la ficelle agricole



Stockez les fagots à l'abri des intempéries, sur une palette  
**Astuce** : vous pouvez utiliser une deuxième palette, par-dessus, pour caler les big bags



Apportez vos fagots chez votre distributeur aux dates de collecte annoncées


Fiche "EXTRAIT"  
Référentiel de Bonnes Pratiques  
Transport, Manutention,  
Stockage des **engrais minéraux solides**

### Recyclage des sacs

Assurez-vous que les sacs sont bien **vidangés et le plus propre possible**



Déposez les **sacs à plat** sur une surface propre



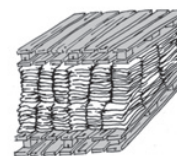
**Astuce** : disposez les ficelles sur le support avant de déposer les sacs pour faciliter la fabrication des fagots

Faites **un fagot avec 50 sacs à plat et ficellez le fagot**



**Stockez** vos fagots à l'abri des intempéries, sur une palette

**Astuce** : vous pouvez utiliser une deuxième palette, par-dessus, pour caler les sacs.



**Apportez vos fagots chez votre distributeur aux dates de collecte annoncées**

